



LEX

L I F E E X P E R T



SPRING UPGRADE 2024

КАТАЛОГ НОВЫХ МОДЕЛЕЙ



ГАРАНТИЯ
36,6
МЕСЯЦЕВ


ГАРАНТИЯ НА МОТОР
8 ЛЕТ





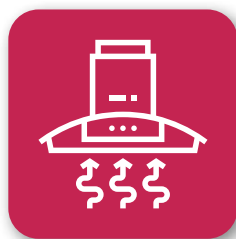
КАТАЛОГ НОВЫХ МОДЕЛЕЙ LEX **SPRING UPGRADE 2024**

СОДЕРЖАНИЕ

Кухонные вытяжки.....	2
Электрические варочные поверхности	14
Индукционные варочные поверхности	26
Газовые варочные поверхности.....	36
Духовые шкафы.....	46
Микроволновые печи.....	56
Холодильники и морозильники.....	60
Стиральные машины.....	72



КУХОННЫЕ ВЫТЯЖКИ



SPRING UPGRADE 2024



ДЕКОРАТИВНЫЕ



НАКЛОННЫЕ



ВСТРАИВАЕМЫЕ



LEX GAMMA 350 WHITE

■ LEX GAMMA



Производительность	
Свободный выход	850 – 1050 м ³ /ч
Вентиляция	650 – 850 м ³ /ч
Рециркуляция	450 – 630 м ³ /ч
Уровень шума	40-50 дБ
Отделка	Окрашенная сталь
Количество скоростей	3
Управление	Кнопочное
Освещение	LED лампы 2x1.25 Вт
Фильтр	Алюминиевый (в комплекте), угольный L1 (опция)
Диаметр воздуховода	150 мм
Потребляемая мощность	230 Вт
Вес в упаковке/без упаковки	14/12 кг



ЦВЕТА:



РАЗМЕР:



Декоративная вытяжка **LEX GAMMA** – это стильная и эффектная модель эффективно поглощает запахи в помещении. Ее цилиндрическая форма делает ее компактной и современной, идеально подходящей для современных интерьеров. Для освещения рабочей зоны под вытяжкой предусмотрена яркая LED подсветка. Приятное на ощупь Soft touch управление дополнено мягкой подсветкой кнопок.

Благодаря своей форме и высокой мощности, GAMMA обеспечивает хорошую циркуляцию воздуха в помещении, что способствует созданию комфортной атмосферы. Модель LEX GAMMA – элегантное украшение вашей кухни.



LEX ALTO



РАЗМЕР:

40
CM

ЦВЕТА:



Производительность	850 – 1050 м ³ /ч
Свободный выход	650 – 850 м ³ /ч
Вентиляция	650 – 850 м ³ /ч
Рециркуляция	450 – 630 м ³ /ч
Уровень шума	40-50 дБ
Отделка	Окрашенная сталь
Количество скоростей	3
Управление	Кнопочное
Освещение	LED лампы 2x2 Вт
Фильтр	Алюминиевый (в комплекте), угольный L1 (опция)
Диаметр воздуховода	120 мм
Потребляемая мощность	230 Вт
Вес в упаковке/без упаковки	14/12 кг



LEX MONO



РАЗМЕР:

40
CM

ЦВЕТА:



Производительность	850 – 1050 м ³ /ч
Свободный выход	650 – 850 м ³ /ч
Вентиляция	650 – 850 м ³ /ч
Рециркуляция	450 – 630 м ³ /ч
Уровень шума	40-50 дБ
Отделка	Окрашенная сталь/ Нержавеющая сталь
Количество скоростей	3
Управление	Кнопочное
Освещение	LED лампы 1x2 Вт
Фильтр	Алюминиевый (в комплекте), угольный L1 (опция)
Диаметр воздуховода	150 мм
Потребляемая мощность	230 Вт
Вес в упаковке/без упаковки	13/11 кг



LEX ARIA



РАЗМЕР:



ЦВЕТА:



Производительность	850 – 1050 м ³ /ч
Свободный выход	650 – 850 м ³ /ч
Вентиляция	650 – 850 м ³ /ч
Рециркуляция	450 – 630 м ³ /ч
Уровень шума	40-50 дБ
Отделка	Окрашенная сталь/стекло
Количество скоростей	3
Управление	Сенсорное
Освещение	LED лампы 2x1,5 Вт
Фильтр	Алюминиевый (в комплекте), угольный L1 (опция)
Диаметр воздуховода	150 мм
Потребляемая мощность	230 Вт
Вес в упаковке/без упаковки	15/13 кг



LEX FURIA



РАЗМЕР:



ЦВЕТА:



Производительность	850 – 1050 м³/ч
Свободный выход	650 – 850 м³/ч
Вентиляция	650 – 850 м³/ч
Рециркуляция	450 – 630 м³/ч
Уровень шума	40-50 дБ
Отделка	Окрашенная сталь/стекло
Количество скоростей	3
Управление	Сенсорное
Освещение	LED лампы 2x1,5 Вт
Фильтр	Алюминиевый (в комплекте), угольный L1 (опция)
Диаметр воздуховода	150 мм
Потребляемая мощность	230 Вт
Вес в упаковке/без упаковки	15/13 кг



LEX MIO BL

LEX MIO



РАЗМЕР:



ЦВЕТА:



Производительность

Свободный выход	590 – 650 м ³ /ч
Вентиляция	530 – 590 м ³ /ч
Рециркуляция	410 – 530 м ³ /ч
Уровень шума	42 – 46 дБ
Отделка	Окрашенная сталь/Стекло
Количество скоростей	3
Управление	Кнопочное
Освещение	LED лампы 1x2 Вт
Фильтр	Алюминиевый (в комплекте), угольный L1 (опция)
Диаметр воздуховода	120 мм
Потребляемая мощность	80 Вт
Вес в упаковке/без упаковки	50 см: 8.5 кг/7.5 кг 60 см: 9/8 кг

LEX MIO G



РАЗМЕР:



ЦВЕТА:



Производительность

Свободный выход	590 – 650 м ³ /ч
Вентиляция	530 – 590 м ³ /ч
Рециркуляция	410 – 530 м ³ /ч
Уровень шума	42 – 46 дБ
Отделка	Стекло
Количество скоростей	3
Управление	Кнопочное
Освещение	LED лампы 1x2 Вт
Фильтр	Алюминиевый (в комплекте), угольный L1 (опция)
Диаметр воздуховода	120 мм
Потребляемая мощность	80 Вт
Вес в упаковке/без упаковки	50 см: 8.5 кг/7.5 кг 60 см: 9/8 кг

LEX MIO GS



РАЗМЕР:



ЦВЕТА:



Производительность	
Свободный выход	590 – 650 м³/ч
Вентиляция	530 – 590 м³/ч
Рециркуляция	410 – 530 м³/ч
Уровень шума	42 – 46 дБ
Отделка	Стекло
Количество скоростей	3
Управление	Сенсорное
Освещение	LED лампы 1x2 Вт
Фильтр	Алюминиевый (в комплекте), угольный L1 (опция)
Диаметр воздуховода	120 мм
Потребляемая мощность	80 Вт
Вес в упаковке/без упаковки	9 кг/8 кг



LEX MOZA



РАЗМЕР:



ЦВЕТА:



Производительность	
Свободный выход	590 – 650 м³/ч
Вентиляция	530 – 590 м³/ч
Рециркуляция	410 – 530 м³/ч
Уровень шума	42 – 46 дБ
Отделка	Стекло
Количество скоростей	3
Управление	Кнопочное
Освещение	LED лампы 1x2 Вт
Фильтр	Алюминиевый (в комплекте), угольный L1 (опция)
Диаметр воздуховода	120 мм
Потребляемая мощность	80 Вт
Вес в упаковке/без упаковки	50 см: 8/6,5 кг 60 см: 8,5/7 кг

LEX HERMES



РАЗМЕР:

60
CM

ЦВЕТА:



Производительность	
Свободный выход	950 – 1050 м ³ /ч
Вентиляция	850 – 950 м ³ /ч
Рециркуляция	750 – 850 м ³ /ч
Уровень шума	38-48 дБ
Отделка	Окрашенная/нержавеющая сталь
Количество скоростей	2
Управление	Клавишное
Освещение	LED лампа 1x5 Вт
Фильтр	Алюминиевый (в комплекте), угольный N6 (опция)
Диаметр воздуховода	150 мм
Потребляемая мощность	33 Вт
Вес в упаковке/без упаковки	5,9/6,7 кг

ИНВЕРТОРНЫЙ МОТОР



LEX HERMES

LEX HERMES G



РАЗМЕР:

60
CM

ЦВЕТА:



Производительность	
Свободный выход	950 – 1050 м ³ /ч
Вентиляция	850 – 950 м ³ /ч
Рециркуляция	750 – 850 м ³ /ч
Уровень шума	38-48 дБ
Отделка	Стекло
Количество скоростей	2
Управление	Клавишное
Освещение	LED лампа 1x5 Вт
Фильтр	Алюминиевый (в комплекте), угольный N6 (опция)
Диаметр воздуховода	150 мм
Потребляемая мощность	33 Вт
Вес в упаковке/без упаковки	6,3/7,1 кг

ИНВЕРТОРНЫЙ МОТОР





LEX HOGAN

LEX HOGAN



РАЗМЕР:

ЦВЕТА:



Производительность	
Свободный выход	500 – 550 м ³ /ч
Вентиляция	450 – 500 м ³ /ч
Рециркуляция	400 – 450 м ³ /ч
Уровень шума	32-42 дБ
Отделка	Окрашенная/нержавеющая сталь
Количество скоростей	2
Управление	Клавишное
Освещение	LED лампа 1x2 Вт
Фильтр	Алюминиевый (в комплекте), угольный N1 (опция)
Диаметр воздуховода	120 мм
Потребляемая мощность	80 Вт
Вес в упаковке/без упаковки,	5,5/6 кг
60 см	
Вес в упаковке/без упаковки,	5,4/5,9 кг
50 см	

LEX HOGAN G



РАЗМЕР:


ЦВЕТА:



Производительность	
Свободный выход	500 – 550 м ³ /ч
Вентиляция	450 – 500 м ³ /ч
Рециркуляция	400 – 450 м ³ /ч
Уровень шума	32-42 дБ
Отделка	Стекло
Количество скоростей	2
Управление	Клавишное
Освещение	LED лампа 1x2 Вт
Фильтр	Алюминиевый (в комплекте), угольный N1 (опция)
Диаметр воздуховода	120 мм
Потребляемая мощность	80 Вт
Вес в упаковке/без упаковки	5,8/6,3 кг



ЭЛЕКТРИЧЕСКИЕ ВАРОЧНЫЕ ПОВЕРХНОСТИ




SPRING UPGRADE 2024





LEX EVH 320A BL

■ LEX EVH 320 A BL



Нагревательный элемент	Hi Light
Материал	Стеклокерамика
Управление	Сенсорное
Мощность	3000 Вт
Количество конфорок	2
Одноконтурная конфорка (R1)	1 × 1200 Вт, Ø 165 мм
Одноконтурная конфорка (R2)	1 × 1800 Вт, Ø 200 мм
Функции безопасности	Защита от перегрева, автоотключение, индикатор остаточного тепла, блокировка управления
Таймер конфорок	Есть
Размер устройства (ВхШхГ)	51×288×520 мм
Размер для встраивания (ШхГ)	268×500 мм
Вес в упаковке/без упаковки	4,9 кг/4,1 кг



ЦВЕТА:




РАЗМЕР:



EVH 320 A BL. Миниатюрность – ее изюминка. Пусть размеры вас не смущают. Панель с мощностью 3000 Вт — отличный выбор для современной студии, небольшой кухни, дачи. Модель имеет возможность регулировки мощности в зависимости от желаемой температуры и позволяет идеально поджарить мясо, за рекордное время вскипятить большой объем жидкости, на минимальной мощности растопить небольшую порцию шоколада. Томление на медленном огне – тоже не проблема.

Устройство оснащено встроенным таймером для программирования времени приготовления, что очень удобно для приготовления на пару, отваривания риса или макарон, тушения. Модель абсолютно безопасна в эксплуатации. Она имеет защиту от перегрева и отключится, если содержимое кастрюли выкипит на поверхность. Блокировка работы особенно актуальна, если в доме есть дети.

■ LEX EVH 320 B BL



РАЗМЕР:




ЦВЕТА:



Нагревательный элемент	Hi Light
Материал	Стеклокерамика
Управление	Сенсорное
Мощность	3000 Вт
Количество конфорок	2
Одноконтурная конфорка (R1)	1 × 1200 Вт, Ø 165 мм
Одноконтурная конфорка (R2)	1 × 1800 Вт, Ø 200 мм
Функции безопасности	Защита от перегрева, автоотключение, индикатор остаточного тепла, блокировка управления
Таймер конфорок	Есть
Размер устройства (ВхШхГ)	51×288×520 мм
Размер для встраивания (ШхГ)	268×500 мм
Вес в упаковке/без упаковки	4,9 кг/4,1 кг

МАТОВАЯ ПОВЕРХНОСТЬ

■ LEX EVH 320 M BL



РАЗМЕР:




ЦВЕТА:



Нагревательный элемент	Hi Light
Материал	Стеклокерамика
Управление	Механическое
Мощность	3000 Вт
Количество конфорок	2
Одноконтурная конфорка (R1)	1 × 1200 Вт, Ø 165 мм
Одноконтурная конфорка (R2)	1 × 1800 Вт, Ø 200 мм
Функции безопасности	Защита от перегрева, автоотключение, индикатор остаточного тепла, блокировка управления
Таймер конфорок	Есть
Размер устройства (ВхШхГ)	51×288×520 мм
Размер для встраивания (ШхГ)	268×500 мм
Вес в упаковке/без упаковки	4,9 кг/4,1 кг

■ LEX EVH 321 A BL



РАЗМЕР:



ЦВЕТА:



Нагревательный элемент	Hi Light
Материал	Стеклокерамика
Управление	Сенсорное: слайдер
Мощность	3200 Вт
Количество конфорок	2
Одноконтурная конфорка (R1)	1 x 1200 Вт (Ø155 мм)
Двухконтурная конфорка (R2)	1 x 1000/2000 Вт (Ø120/ Ø200 мм)
Функции безопасности	Кнопка блокировки панели, индикатор остаточного тепла, защита от перегрева, отключение при выкипании
Таймер конфорок	Есть
Размер устройства (ВхШхГ)	51×288×520 мм
Размер для встраивания (ШхГ)	268×500 мм
Вес в упаковке/без упаковки	4,9 кг/4,1 кг

■ LEX EVH 430 A BL



РАЗМЕР:



ЦВЕТА:




Нагревательный элемент	Hi Light
Материал	Стеклокерамика
Управление	Сенсорное
Мощность	5000 Вт
Количество конфорок	3
Одноконтурная конфорка (R1)	1 x 1200 Вт (Ø165мм)
Одноконтурная конфорка (R2, R3)	2 x 1800 Вт (Ø200 мм)
Функции безопасности	Кнопка блокировки панели, индикатор остаточного тепла, защита от перегрева, отключение при выкипании
Таймер конфорок	Есть
Размер устройства (ВхШхГ)	51×450×520 мм
Размер для встраивания (ШхГ)	420×490 мм
Вес в упаковке/без упаковки	6,9 кг/6,0 кг



LEX EVH 431 A BL

■ LEX EVH 431 A BL



РАЗМЕР:



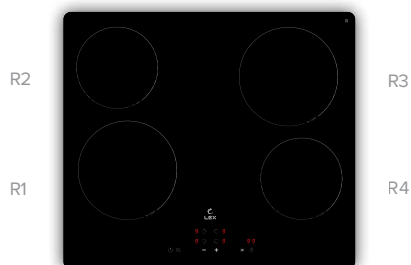
ЦВЕТА:



Нагревательный элемент	Hi Light
Материал	Стеклокерамика
Управление	Сенсорное: слайдер
Мощность	5000 Вт
Количество конфорок	3
Одноконтурная конфорка (R1)	1 x 1200 Вт (Ø165мм)
Одноконтурная конфорка (R2)	1 x 1800 Вт (Ø200 мм)
Двухконтурная конфорка (R3)	1 x 1000/2000 Вт (Ø120/ Ø200 мм)
Функции безопасности	Кнопка блокировки панели, индикатор остаточного тепла, защита от перегрева, отключение при выкипании
Таймер конфорок	Есть
Размер устройства (ВхШхГ)	51×450×520 мм
Размер для встраивания (ШхГ)	425×490 мм
Вес в упаковке/без упаковки	6,9 кг/6,0 кг



LEX EVH 640 A BL



РАЗМЕР:



ЦВЕТА:



Нагревательный элемент

Материал

Управление

Мощность

Количество конфорок

Одноконтурная конфорка
(R2, R4)Одноконтурная конфорка
(R1, R3)

Функции безопасности

Таймер конфорок

Размер устройства (ВхШхГ)

Размер для встраивания (ШхГ)

Вес в упаковке/без упаковки

Hi Light

Стеклокерамика

Сенсорное

6000 Вт

4

2 x 1200 Вт (Ø165 мм)

2 x 1800 Вт (Ø200 мм)

Кнопка блокировки панели, индикатор
остаточного тепла, защита от перегрева,
отключение при выкипании

Есть

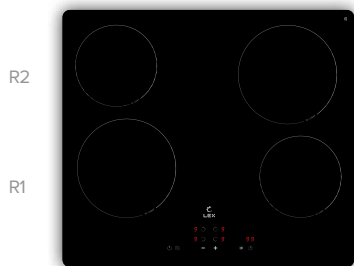
51x590x520 мм

560x490 мм

8,9 кг/7,7 кг



■ LEX EVH 640 B BL



РАЗМЕР:



ЦВЕТА:

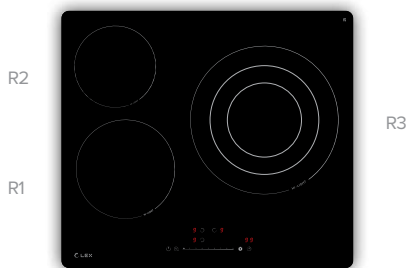


Нагревательный элемент	Hi Light
Материал	Стеклокерамика
Управление	Сенсорное
Мощность	6000 Вт
Количество конфорок	4
Одноконтурная конфорка (R2, R4)	2 x 1200 Вт (Ø165 мм)
Одноконтурная конфорка (R1, R3)	2 x 1800 Вт (Ø200 мм)
Функции безопасности	Кнопка блокировки панели, индикатор остаточного тепла, защита от перегрева, отключение при выкипании
Таймер конфорок	Есть
Размер устройства (ВхШхГ)	51x590x520 мм
Размер для встраивания (ШхГ)	560x490 мм
Вес в упаковке/без упаковки	8,9 кг/7,7 кг

МАТОВАЯ ПОВЕРХНОСТЬ



■ LEX EVH 631 A BL



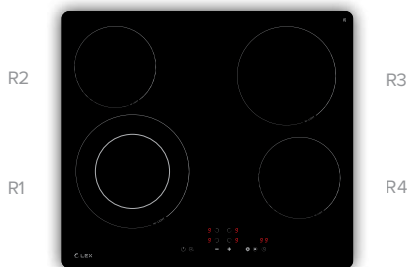
РАЗМЕР:

ЦВЕТА:



Нагревательный элемент	Hi Light
Материал	Стеклокерамика
Управление	Сенсорное
Мощность	5700 Вт
Количество конфорок	3
Одноконтурная конфорка (R1)	1 x 1200 Вт (Ø165 мм)
Одноконтурная конфорка (R2)	2 x 1800 Вт (Ø200 мм)
Трехконтурная конфорка (R3)	1 x 1050/1950/2700 Вт, Ø 150/220/300 мм
Функции безопасности	Кнопка блокировки панели, индикатор остаточного тепла, защита от перегрева, отключение при выкипании
Таймер конфорок	Есть
Размер устройства (ВхШхГ)	51x590x520 мм
Размер для встраивания (ШхГ)	560x490 мм
Вес в упаковке/без упаковки	9,3 кг/8,3 кг

■ LEX EVH 641 A BL



РАЗМЕР:

ЦВЕТА:



Нагревательный элемент	Hi Light
Материал	Стеклокерамика
Управление	Сенсорное
Мощность	6400 Вт
Количество конфорок	4
Одноконтурная конфорка (R2, R4)	2 x 1200 Вт, Ø 165 мм
Двухконтурная конфорка (R1)	1 x 1000/2200 Вт, Ø 138/230 мм
Одноконтурная конфорка (R3)	1 x 1800 Вт, Ø 200 мм
Функции безопасности	Кнопка блокировки панели, индикатор остаточного тепла, защита от перегрева, отключение при выкипании
Таймер конфорок	Есть
Размер устройства (ВхШхГ)	51x590x520 мм
Размер для встраивания (ШхГ)	560x490 мм
Вес в упаковке/без упаковки	9,3 кг/8,3 кг

■ LEX EVH 642 A BL



РАЗМЕР:

ЦВЕТА:



Нагревательный элемент	Hi Light
Материал	Стеклокерамика
Управление	Сенсорное
Мощность	6400 Вт
Количество конфорок	4
Одноконтурная конфорка (R2, R4)	2 x 1200 Вт, Ø 165 мм
Двухконтурная конфорка (R1)	1 x 1000/2200 Вт, Ø 138/230 мм
Двухконтурная конфорка (R3)	1 x 1000/2000 Вт, Ø 120/200 мм
Функции безопасности	Кнопка блокировки панели, индикатор остаточного тепла, защита от перегрева, отключение при выкипании
Таймер конфорок	Есть
Размер устройства (ВхШхГ)	51x590x520 мм
Размер для встраивания (ШхГ)	560x490 мм
Вес в упаковке/без упаковки	9,4 кг/8,4 кг

■ LEX EVH 642 B BL



РАЗМЕР:


ЦВЕТА:



Нагревательный элемент	Hi Light
Материал	Стеклокерамика
Управление	Сенсорное
Мощность	6700 Вт
Количество конфорок	4
Одноконтурная конфорка (R2, R4)	2 × 1200 Вт, Ø 165 мм
Двухконтурная конфорка (R3)	1 × 1000/2000 Вт, Ø 120/200 мм
Трехконтурная конфорка (R1)	1 × 800/1500/2300 Вт, Ø 120/175/230 мм
Функции безопасности	Кнопка блокировки панели, индикатор остаточного тепла, защита от перегрева, отключение при выкипании
Таймер конфорок	Есть
Размер устройства (ВхШхГ)	51x590x520 мм
Размер для встраивания (ШхГ)	560x490 мм
Вес в упаковке/без упаковки	9,4 кг/8,5 кг

МАТОВАЯ ПОВЕРХНОСТЬ

■ LEX EVH 642 C BL



РАЗМЕР:

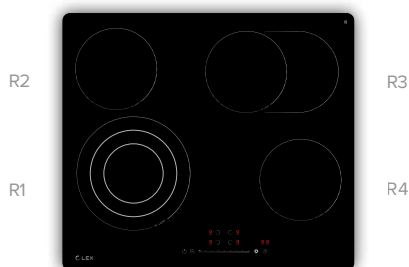
ЦВЕТА:



Нагревательный элемент	Hi Light
Материал	Стеклокерамика
Управление	Сенсорное
Мощность	6700 Вт
Количество конфорок	4
Одноконтурная конфорка (R2, R4)	2 × 1200 Вт, Ø 165 мм
Двухконтурная конфорка (R3)	1 × 1000/2000 Вт, Ø 120/200 мм
Трехконтурная конфорка (R1)	1 × 800/1500/2300 Вт, Ø 120/175/230 мм
Функции безопасности	Кнопка блокировки панели, индикатор остаточного тепла, защита от перегрева, отключение при выкипании
Таймер конфорок	Есть
Размер устройства (ВхШхГ)	51x590x520 мм
Размер для встраивания (ШхГ)	560x490 мм
Вес в упаковке/без упаковки	9,4 кг/8,5 кг

СКОШЕННЫЙ КРАЙ

■ LEX EVH 642 D BL



РАЗМЕР:

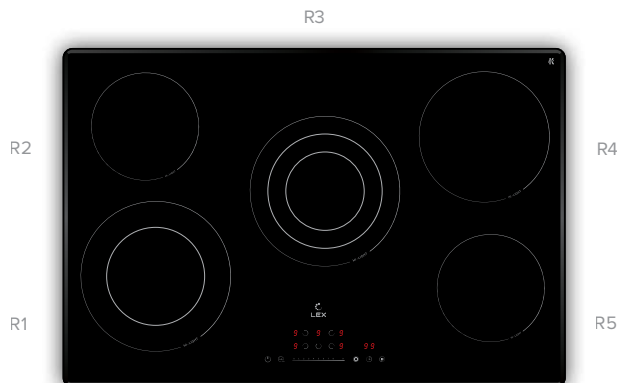
ЦВЕТА:



Нагревательный элемент	Hi Light
Материал	Стеклокерамика
Управление	Сенсорное
Мощность	6700 Вт
Количество конфорок	4
Одноконтурная конфорка (R2, R4)	2 × 1200 Вт, Ø 165 мм
Двухконтурная конфорка (R3)	1 × 1100/2000 Вт, 165 × 270 мм
Трехконтурная конфорка (R1)	1 × 800/1500/2300 Вт, Ø 120/175/230 мм
Функции безопасности	Кнопка блокировки панели, индикатор остаточного тепла, защита от перегрева, отключение при выкипании
Таймер конфорок	Есть
Размер устройства (ВхШхГ)	51x590x520 мм
Размер для встраивания (ШхГ)	560x490 мм
Вес в упаковке/без упаковки	9,9 кг/8,9 кг



■ LEX EVH 772 A BL



Нагревательный элемент	Hi Light
Материал	Стеклокерамика
Управление	Сенсорное
Мощность	8700 Вт
Количество конфорок	5
Одноконтурная конфорка (R1, R4)	2 × 1200 Вт, Ø 165 мм
Одноконтурная конфорка (R5)	1 × 1800 Вт, Ø 200 мм
Двухконтурная конфорка (R2)	1 × 1000/2200 Вт, Ø 138/230 мм
Трехконтурная конфорка (R3)	1 × 800/1500/2300 Вт, Ø 120/175/230 мм
Функции безопасности	Защита от перегрева, автоотключение, индикатор остаточного тепла, блокировка управления
Таймер конфорок	Есть
Размер устройства (ВхШхГ)	51 × 770 × 520 мм
Размер для встраивания (ШхГ)	740 × 490 мм
Вес в упаковке/без упаковки	12,1 кг/10,1 кг



ЦВЕТА:



РАЗМЕР:



Специально для тех, кто любит готовить много и делает это часто, создана стеклокерамическая поверхность шириной 70 см – **EVH 772 A BL**. Современная электрическая варочная панель является незаменимым помощником на вашей кухне! Расположение и диаметр конфорок дают возможность использовать сразу всю поверхность, а новейший тип сенсорного управления SmartGlide делает приготовление безопасным и удобным.


Интуитивно понятное управление с высокой степенью отклика позволяет выставлять время приготовления на каждую конфорку несколькими движениями. Как и все стеклокерамические варочные панели LEX типа Hi Light, EVH 772 A BL обладает рядом технических преимуществ. Она оснащена комплексной защитой от выкипания и перегрева, что обеспечивает высокую безопасность и дополнительный комфорт. На панели предусмотрены двух- и трехконтурные конфорки для посуды с большим диаметром дна.



ИНДУКЦИОННЫЕ ВАРОЧНЫЕ ПОВЕРХНОСТИ



SPRING UPGRADE 2024





LEX EVI 320A BL

■ LEX EVI 320 F DS



РАЗМЕР:



ЦВЕТА:



Нагревательный элемент	Индукция
Материал	Стеклокерамика
Управление	Сенсорное
Мощность	3500 Вт
Количество конфорок	2
Индукционная конфорка (R1)	1400 Вт/ Boost 1800 Вт, 200 мм
Индукционная конфорка (R2)	1800 Вт/ Boost 2200 Вт, 200 мм
Flex Zone (R1 + R2)	2800 Вт/ 3500 Вт Boost, 210x420 мм
Функции безопасности	Кнопка блокировки панели, индикатор остаточного тепла, защита от перегрева, распознавание наличия посуды, функция Boost, отключение при выкипании
Таймер конфорок	Есть
Размер устройства (ВхШхГ)	58x288x520 мм
Размер для встраивания (ШхГ)	268x500 мм
Вес в упаковке/без упаковки	5,0 кг/4,2 кг

■ LEX EVI 320 A BL/WH/IV/GR



РАЗМЕР:



ЦВЕТА:



Нагревательный элемент	Индукция
Материал	Стеклокерамика
Управление	Сенсорное
Мощность	3500 Вт
Количество конфорок	2
Индукционная конфорка (R1)	1400 Вт/ Boost 1800 Вт, 200 мм
Индукционная конфорка (R2)	1800 Вт/ Boost 2200 Вт, 200 мм
Функции безопасности	Кнопка блокировки панели, индикатор остаточного тепла, защита от перегрева, распознавание наличия посуды, функция Boost, отключение при выкипании
Таймер конфорок	Есть
Размер устройства (ВхШхГ)	61x288x520 мм / 61x290x520 мм
Размер для встраивания (ШхГ)	268x500 мм
Вес в упаковке/без упаковки	4,8 кг/4,0 кг

■ LEX EVI 321 A BL/WH/IV/GR



РАЗМЕР:



ЦВЕТА:




Нагревательный элемент	Индукция
Материал	Стеклокерамика
Управление	Сенсорное
Мощность	3500 Вт
Количество конфорок	2
Индукционная конфорка (R1)	1800 Вт/ Boost 2200 Вт, 200 мм
Индукционная конфорка (R2)	1500 Вт/ Boost 1800 Вт, 200 мм
Flex Zone (R1 + R2)	2800 Вт/ 3500 Вт Boost, 210x410 мм
Функции безопасности	Кнопка блокировки панели, индикатор остаточного тепла, защита от перегрева, распознавание наличия посуды, функция Boost, отключение при выкипании
Таймер конфорок	Есть
Размер устройства (ВхШхГ)	61x288x520 мм / 61x290x520 мм
Размер для встраивания (ШхГ)	268x500 мм
Вес в упаковке/без упаковки	4,8 кг/4,0 кг



LEX EVI 431 A BL

■ LEX EVI 430 F DS



РАЗМЕР:

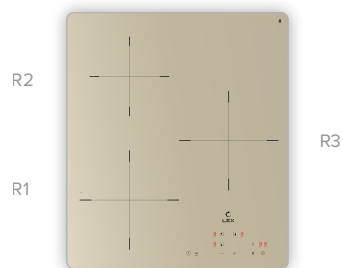


ЦВЕТА:



Нагревательный элемент	Индукция
Материал	Стеклокерамика
Управление	Сенсорное
Мощность	5700 Вт
Количество конфорок	3
Индукционная конфорка (R1)	1400 Вт/ Boost 1800 Вт, 200 мм
Индукционная конфорка (R2)	1800 Вт/ Boost 2200 Вт, 200 мм
Индукционная конфорка (R3)	1800 Вт/ Boost 2200 Вт 190 мм
Flex Zone (R1 + R2)	190 x 430 мм, 2800 Вт/ Boost 3500 Вт
Функции безопасности	Кнопка блокировки панели, индикатор остаточного тепла, защита от перегрева, распознавание наличия посуды, функция Boost, отключение при выкипании
Таймер конфорок	Есть
Размер устройства (ВхШхГ)	58x450x520 мм
Размер для встраивания (ШхГ)	425 x 490 мм
Вес в упаковке/без упаковки	7,5 кг/ 6,5 кг

■ LEX EVI 430 A BL/WH/IV/GR



РАЗМЕР:

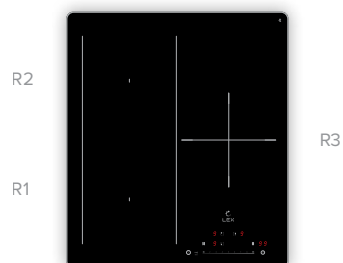


ЦВЕТА:



Нагревательный элемент	Индукция
Материал	Стеклокерамика
Управление	Сенсорное
Мощность	5700 Вт
Количество конфорок	3
Индукционная конфорка (R1)	1800 Вт/ Boost 2200 Вт, 180 мм
Индукционная конфорка (R2)	1500 Вт/ Boost 1800 Вт, 160 мм
Индукционная конфорка (R3)	1800 Вт/ Boost 2200 Вт, 200 мм
Функции безопасности	Кнопка блокировки панели, индикатор остаточного тепла, защита от перегрева, распознавание наличия посуды, функция Boost, отключение при выкипании
Таймер конфорок	Есть
Размер устройства (ВхШхГ)	59x450x520 мм
Размер для встраивания (ШхГ)	425 x 490 мм
Вес в упаковке/без упаковки	7,2 кг / 6,2 кг

■ LEX EVI 431 A BL/WH/IV/GR



РАЗМЕР:



ЦВЕТА:



Нагревательный элемент	Индукция
Материал	Стеклокерамика
Управление	Сенсорное
Мощность	5700 Вт
Количество конфорок	3
Индукционная конфорка (R1)	1800 Вт/ Boost 2200 Вт, 200 мм
Индукционная конфорка (R2)	1500 Вт/ Boost 1800 Вт, 200 мм
Индукционная конфорка (R3)	1800 Вт/ Boost 2200 Вт, 190 мм
Flex Zone (R1 + R2)	2800 Вт/ 3500 Вт Boost, 190 x 420 мм
Функции безопасности	Кнопка блокировки панели, индикатор остаточного тепла, защита от перегрева, распознавание наличия посуды, функция Boost, отключение при выкипании
Таймер конфорок	Есть
Размер устройства (ВхШхГ)	59x450x520 мм
Размер для встраивания (ШхГ)	425 x 490 мм
Вес в упаковке/без упаковки	7,3 кг/ 6,3 кг



LEX EVI 640 F DS

Электрическая индукционная варочная панель **LEX EVI 640F DS** имеет дизайн «под мрамор», четыре конфорки, сенсорное управление. Ширина для встраивания 600 мм. Современный индукционный нагревательный элемент демонстрирует высокую скорость нагрева, существенно экономит электроэнергию и сокращает время приготовления блюд. Модель снабжена кнопкой блокировки панели, индикатором остаточного тепла, защитой от перегрева, распознаванием наличия посуды. Наличие функции Boost позволяет ускорить процессы приготовления. Функция StopnGo дает возможность при необходимости одним нажатием приостановить и продолжить работу с сохранением температурных режимов и таймера. Панель имеет FlexZone расширенной конфигурации, которую удобно использовать для посуды нестандартных размера и формы. Корпус LEX EVI 640F DS изготовлен из специального изолирующего полимера толщиной 4 мм, которое избавляет от необходимости заземления.

LEX EVI 640 F DS




РАЗМЕР: ЦВЕТА:



Нагревательный элемент	Индукция
Материал	Стеклокерамика
Управление	Сенсорное
Мощность	7000 Вт
Количество конфорок	4
Индукционная конфорка (R1)	1800 Вт/ Boost 2200 Вт, 200 мм
Индукционная конфорка (R2)	1400 Вт/ Boost 1800 Вт, 200 мм
Индукционная конфорка (R3)	1400 Вт/ Boost 1800 Вт, 200 мм
Индукционная конфорка (R4)	1800 Вт/ Boost 2200 Вт, 200 мм
Flex Zone (R1 + R2)	2800 Вт/ 3500 Вт Boost, 210 x 420 мм
Flex Zone (R3 + R4)	2800 Вт/ 3500 Вт Boost, 210 x 420 мм
Функции безопасности	Кнопка блокировки панели, индикатор остаточного тепла, защита от перегрева, распознавание наличия посуды, функция Boost, отключение при выкипании
Таймер конфорок	Есть
Размер устройства (ВхШхГ)	58x590x520 мм
Размер для встраивания (ШхГ)	560 x 490 мм
Вес в упаковке/без упаковки	9,2 кг/ 8,2 кг

LEX EVI 640-1 F DS

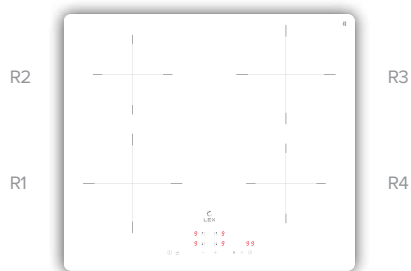


РАЗМЕР: ЦВЕТА:



Нагревательный элемент	Индукция
Материал	Стеклокерамика
Управление	Сенсорное
Мощность	7000 Вт
Количество конфорок	4
Индукционная конфорка (R1)	1800 Вт/ Boost 2200 Вт, 200 мм
Индукционная конфорка (R2)	1400 Вт/ Boost 1800 Вт, 200 мм
Индукционная конфорка (R3)	1400 Вт/ Boost 1800 Вт, 200 мм
Индукционная конфорка (R4)	1800 Вт/ Boost 2200 Вт, 200 мм
Flex Zone (R1 + R2)	2800 Вт/ 3500 Вт Boost, 210 x 420 мм
Flex Zone (R3 + R4)	2800 Вт/ 3500 Вт Boost, 210 x 420 мм
Функции безопасности	Кнопка блокировки панели, индикатор остаточного тепла, защита от перегрева, распознавание наличия посуды, функция Boost, отключение при выкипании
Таймер конфорок	Есть
Размер устройства (ВхШхГ)	58x590x520 мм
Размер для встраивания (ШхГ)	560 x 490 мм
Вес в упаковке/без упаковки	9,2 кг/ 8,2 кг

■ LEX EVI 640 A BL/WH/IV/GR



РАЗМЕР:

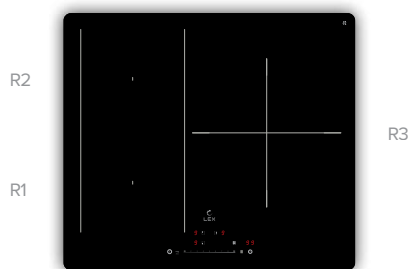


ЦВЕТА:



Нагревательный элемент	Индукция
Материал	Стеклокерамика
Управление	Сенсорное
Мощность	7000 Вт
Количество конфорок	4
Индукционная конфорка (R1)	1800 Вт/ Boost 2200 Вт, 200 мм
Индукционная конфорка (R2)	1500 Вт/ Boost 1800 Вт, 160 мм
Индукционная конфорка (R3)	1800 Вт/ Boost 2200 Вт, 200 мм
Индукционная конфорка (R4)	1500 Вт/ Boost 1800 Вт, 160 мм
Функции безопасности	Кнопка блокировки панели, индикатор остаточного тепла, защита от перегрева, распознавание наличия посуды, функция Boost, отключение при выкипании, функция Stop&Go
Таймер конфорок	Есть
Размер устройства (ВxШxГ)	59x590x520 мм
Размер для встраивания (ШxГ)	560 x 490 мм
Вес в упаковке/без упаковки	9 кг / 8 кг

■ LEX EVI 631 A BL/WH/IV/GR



РАЗМЕР:

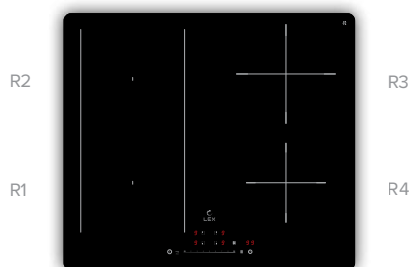


ЦВЕТА:



Нагревательный элемент	Индукция
Материал	Стеклокерамика
Управление	Сенсорное
Мощность	6800 Вт
Количество конфорок	3
Индукционная конфорка (R1)	1800 Вт/ Boost 2200 Вт, 200 мм
Индукционная конфорка (R2)	1500 Вт/ Boost 1800 Вт, 200 мм
Индукционная конфорка (R3)	2500 Вт/ Boost 3300 Вт, 300 мм
Flex zone (R1+R2)	2800 Вт/ 3500 Вт Boost, 210 x 410 мм
Функции безопасности	Кнопка блокировки панели, индикатор остаточного тепла, защита от перегрева, распознавание наличия посуды, функция Boost, отключение при выкипании
Таймер конфорок	Есть
Размер устройства (ВxШxГ)	59x590x520 мм
Размер для встраивания (ШxГ)	560 x 490 мм
Вес в упаковке/без упаковки	9 кг / 8 кг

■ LEX EVI 641 A BL/WH/IV/GR



РАЗМЕР:


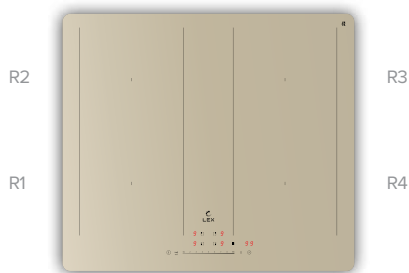


ЦВЕТА:



Нагревательный элемент	Индукция
Материал	Стеклокерамика
Управление	Сенсорное
Мощность	7000 Вт
Количество конфорок	4
Индукционная конфорка (R1)	1800 Вт/ Boost 2200 Вт, 200 мм
Индукционная конфорка (R2)	1500 Вт/ Boost 1800 Вт, 200 мм
Индукционная конфорка (R3)	1500 Вт/ Boost 1800 Вт, 200 мм
Индукционная конфорка (R4)	1800 Вт/ Boost 2200 Вт, 200 мм
Flex Zone (R1 + R2)	2800 Вт/ 3500 Вт Boost, 210 x 410 мм
Функции безопасности	Кнопка блокировки панели, индикатор остаточного тепла, защита от перегрева, распознавание наличия посуды, функция Boost, отключение при выкипании
Таймер конфорок	Есть
Размер устройства (ВxШxГ)	59x590x520 мм
Размер для встраивания (ШxГ)	560 x 490 мм
Вес в упаковке/без упаковки	9,1 кг/ 8,1 кг

■ LEX EVI 641 B BL/WH/IV/GR

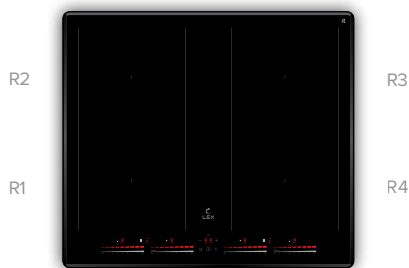


Нагревательный элемент	Индукция
Материал	Стеклокерамика
Управление	Сенсорное
Мощность	7000 Вт
Количество конфорок	4
Индукционная конфорка (R1)	1800 Вт/ Boost 2200 Вт, 200 мм
Индукционная конфорка (R2)	1500 Вт/ Boost 1800 Вт, 200 мм
Индукционная конфорка (R3)	1500 Вт/ Boost 1800 Вт, 200 мм
Индукционная конфорка (R4)	1800 Вт/ Boost 2200 Вт, 200 мм
Flex Zone (R1 + R2)	2800 Вт/ 3500 Вт Boost, 210 x 410 мм
Flex Zone (R3 + R4)	2800 Вт/ 3500 Вт Boost, 210 x 410 мм
Функции безопасности	Кнопка блокировки панели, индикатор остаточного тепла, защита от перегрева, распознавание наличия посуды, функция Boost, отключение при выкипании
Таймер конфорок	Есть
Размер устройства (ВхШхГ)	59x590x520 мм
Размер для встраивания (ШхГ)	560 x 490 мм
Вес в упаковке/без упаковки	9,3 кг/ 8,2 кг



LEX EVI 641 C BL

■ LEX EVI 641 C BL/WH/IV/GR




Нагревательный элемент	Индукция
Материал	Стеклокерамика
Управление	Сенсорное
Мощность	7000 Вт
Количество конфорок	4
Индукционная конфорка (R1)	1800 Вт/ Boost 2200 Вт, 200 мм
Индукционная конфорка (R2)	1500 Вт/ Boost 1800 Вт, 200 мм
Индукционная конфорка (R3)	1500 Вт/ Boost 1800 Вт, 200 мм
Индукционная конфорка (R4)	1800 Вт/ Boost 2200 Вт, 200 мм
Flex Zone (R1 + R2)	2800 Вт/ 3500 Вт Boost, 210 x 410 мм
Flex Zone (R3 + R4)	2800 Вт/ 3500 Вт Boost, 210 x 410 мм
Функции безопасности	Кнопка блокировки панели, индикатор остаточного тепла, защита от перегрева, распознавание наличия посуды, функция Boost, отключение при выкипании
Таймер конфорок	Есть
Размер устройства (ВхШхГ)	59x590x520 мм
Размер для встраивания (ШхГ)	560 x 490 мм
Вес в упаковке/без упаковки	9,3 кг/ 8,2 кг

СКОШЕННЫЙ КРАЙ





ГАЗОВЫЕ ВАРОЧНЫЕ ПОВЕРХНОСТИ



SPRING UPGRADE 2024





LEX GVG 324 BBL

■ LEX GVG 323A BBL



РАЗМЕР:



ЦВЕТА:



Материал поверхности	Закаленное стекло
Материал решеток	Чугунные
Управление	Механическое
Мощность	4000 Вт
Количество конфорок	2
Конфетка повышенной мощности	1 x 3000 Вт
Дополнительная конфетка	1 x 1000 Вт
Опции	Электроподжиг
Размер устройства (ВхШхГ)	40x300x520 мм
Размер для встраивания (ШхГ)	270x490 мм
Вес в упаковке/без упаковки	6,5 кг/5,9 кг

■ LEX GVG 325 BBL/WH



РАЗМЕР:



ЦВЕТА:



Материал поверхности	Закаленное стекло
Материал решеток	Чугунные
Управление	Механическое
Мощность	4000 Вт
Количество конфорок	2
Конфетка повышенной мощности	1 x 3000 Вт
Дополнительная конфетка	1 x 1000 Вт
Опции	Газ-контроль, электроподжиг
Размер устройства (ВхШхГ)	40x300x520 мм
Размер для встраивания (ШхГ)	270x490 мм
Вес в упаковке/без упаковки	6,3 кг/5,7 кг

■ LEX GVG 324 BBL/WH



РАЗМЕР:



ЦВЕТА:



Материал поверхности	Закаленное стекло
Материал решеток	Чугунные
Управление	Механическое
Мощность	4000 Вт
Количество конфорок	2
Конфетка повышенной мощности	1 x 3000 Вт
Дополнительная конфетка	1 x 1000 Вт
Опции	Газ-контроль, электроподжиг
Размер устройства (ВхШхГ)	40x300x520 мм
Размер для встраивания (ШхГ)	270x490 мм
Вес в упаковке/без упаковки	7,5 кг/7,0 кг



LEX GVG 644 T BL

■ LEX GVG 644 T BL/WH



РАЗМЕР:



ЦВЕТА:



Материал поверхности	Закаленное стекло
Материал решеток	Чугунные
Управление	Комбинированное
Мощность	9250 Вт
Количество конфорок	4
Конфорка Wok	1 x 3500 Вт
Конфорка повышенной мощности	1 x 3000 Вт
Конфорка быстрого нагрева	1 x 1750 Вт
Дополнительная конфорка	1 x 1000 Вт
Опции	Газ-контроль, электроподжиг
Размер устройства (ВхШхГ)	40x600x510 мм
Размер для встраивания (ШхГ)	560x480 мм
Вес в упаковке/без упаковки	14,4 кг /13,6 кг

СЕНСОРНЫЙ ТАЙМЕР





LEX GVG 646 T WH

■ LEX GVG 646 T BBL/WH



РАЗМЕР:



ЦВЕТА:



Материал поверхности	Закаленное стекло
Материал решеток	Чугунные
Управление	Комбинированное
Мощность	9250 Вт
Количество конфорок	4
Конфетка Wok	1 x 3500 Вт
Конфетка повышенной мощности	1 x 3000 Вт
Конфетка быстрого нагрева	1 x 1750 Вт
Дополнительная конфетка	1 x 1000 Вт
Опции	Газ-контроль, электроподжиг
Размер устройства (ВхШхГ)	40x600x510 мм
Размер для встраивания (ШхГ)	560x480 мм
Вес в упаковке/без упаковки	14,4 кг /13,6 кг

СЕНСОРНЫЙ ТАЙМЕР



■ LEX GVG 642 A BBL/WH



РАЗМЕР:



ЦВЕТА:



Материал поверхности	Закаленное стекло
Материал решеток	Чугунные
Управление	Механическое
Мощность	7500 Вт
Количество конфорок	4
Конфорка повышенной мощности	1 x 3000 Вт
Конфорка быстрого нагрева	2 x 1750 Вт
Дополнительная конфорка	1 x 1000 Вт
Опции	Электроподжиг
Размер устройства (ВхШхГ)	40x600x510 мм
Размер для встраивания (ШхГ)	560x480 мм
Вес в упаковке/без упаковки	13,9 кг/13,0 кг



LEX GVG 643 A BBL

■ LEX GVG 643 A BBL



РАЗМЕР:



ЦВЕТА:



Материал поверхности	Закаленное стекло
Материал решеток	Чугунные
Управление	Механическое
Мощность	7500 Вт
Количество конфорок	4
Конфорка повышенной мощности	1 x 3000 Вт
Конфорка быстрого нагрева	2 x 1750 Вт
Дополнительная конфорка	1 x 1000 Вт
Опции	Электроподжиг
Размер устройства (ВхШхГ)	40x600x510 мм
Размер для встраивания (ШхГ)	560x480 мм
Вес в упаковке/без упаковки	11,7 кг/10,9 кг

■ LEX GVG 644 A BBL



РАЗМЕР:



ЦВЕТА:



Материал поверхности	Закаленное стекло
Материал решеток	Чугунные
Управление	Механическое
Мощность	7500 Вт
Количество конфорок	4
Конфорка повышенной мощности	1 x 3000 Вт
Конфорка быстрого нагрева	2 x 1750 Вт
Дополнительная конфорка	1 x 1000 Вт
Опции	Электроподжиг
Размер устройства (ВхШхГ)	40x600x510 мм
Размер для встраивания (ШхГ)	560x480 мм
Вес в упаковке/без упаковки	11,5 кг/10,7 кг



LEX GVG 644 A BBL

■ LEX GVG 645 BBL/WH



РАЗМЕР:



ЦВЕТА:



Материал поверхности	Эмаль
Материал решеток	Чугунные
Управление	Механическое
Мощность	8000 Вт
Количество конфорок	4
Конфорка Wok	1 x 3500 Вт
Средняя конфорка	2 x 1750 Вт
Дополнительная конфорка	1 x 1000 Вт
Опции	Газ-контроль, электроподжиг
Размер устройства (ВхШхГ)	40x600x510 мм
Размер для встраивания (ШхГ)	560x480 мм
Вес в упаковке/без упаковки	14,0 кг/13,1 кг



LEX GVG 954 BBL

В газовых варочных поверхностях **LEX GVG 954 BBL** и **GVG 955 BBL** реализованы самые актуальные требования современного потребителя. Высокие мощность и уровень безопасности благодаря функции газ-контроль. Стабильная подача газа, имеющая дополнительные регулировки. Долговечная система электроподжига. Композитные ручки управления, о которые невозможно обжечься. Прочная, легкая в уходе поверхность из закаленного стекла. Кроме того, модель GVG 955 снабжена решетками особой формы Harmony, значительно повышающими устойчивость крупногабаритной посуды и позволяющими использовать посуду с малым диаметром дна.

При этом все газовые варочные поверхности LEX могут быть подключены как к баллонному, так и к магистральному газу, что делает их универсальным выбором для любого дома.

■ LEX GVG 954 BBL



РАЗМЕР:



ЦВЕТА:



Материал поверхности	Закаленное стекло
Материал решеток	Чугунные
Управление	Механическое
Мощность	11000 Вт
Количество конфорок	5
Конфетка Wok	1 x 3500 Вт
Конфетка повышенной мощности	1 x 3000 Вт
Конфетка быстрого нагрева	2 x 1750 Вт
Дополнительная конфетка	1 x 1000 Вт
Опции	Газ-контроль, электроподжиг
Размер устройства (ВхШхГ)	40x850x510 мм
Размер для встраивания (ШхГ)	560x480 мм
Вес в упаковке/без упаковки	18,5 кг /17,5 кг

■ LEX GVG 955 BBL



РАЗМЕР:



ЦВЕТА:



Материал поверхности	Закаленное стекло
Материал решеток	Чугунные
Управление	Механическое
Мощность	11000 Вт
Количество конфорок	5
Конфетка Wok	1 x 3500 Вт
Конфетка повышенной мощности	1 x 3000 Вт
Конфетка быстрого нагрева	2 x 1750 Вт
Дополнительная конфетка	1 x 1000 Вт
Опции	Газ-контроль, электроподжиг
Размер устройства (ВхШхГ)	40x850x510 мм
Размер для встраивания (ШхГ)	560x480 мм
Вес в упаковке/без упаковки	18,5 кг /17,5 кг



ЭЛЕКТРИЧЕСКИЕ ДУХОВЫЕ ШКАФЫ



SPRING UPGRADE 2024





LEX

LEX EDM 4575 WH

■ LEX EDM 4575 BBL/WH



Тип	Электрический
Управление	Механическое, таймер
Отделка	Стекло
Режимы приготовления	7 (конвекция, традиционный, нижний нагрев, турбо гриль, турбо гриль с конвекцией, подсветка, размораживание)
Объём	53 л
Тип очистки	Эмаль легкой очистки
Направляющие	Стандартные
Дверца духовки	Съемная. Внутреннее стекло легко вынимается
Стекло дверцы	Двойное
Комплектация	1 решетка и 1 противень
Мощность	2000 Вт
Класс энергопотребления	A
Максимальная температура	250 °C
Вес в упаковке/без упаковки	25,5 кг/24 кг

Встраиваемый электрический духовой шкаф **LEX EDM 4575** прекрасно дополнит небольшую кухню благодаря своей ширине всего 45 см. Уникальная технология Spase+, разработанная инженерами LEX, даже при небольшой ширине позволяет обеспечить внутренний объем 53 литра.

Стекло фасада имеет белый и черный цвета. Модель оснащена яркой подсветкой, 7 режимами работы, включая конвекцию и турбо гриль, которые можно использовать, как отдельно, так и вместе.

Технология Confit позволяет использовать томление при низкой температуре. Съемные дверцы с системой SnapOff и двойное стекло, эмаль легкой очистки, хромированные направляющие делают духовой шкаф LEX EDM 4575 BL удобным в эксплуатации и чистке.



РАЗМЕР:

45
CM

ЦВЕТА:





LEX EDM 073 BBL

LEX EDM 040 BBL/IX/WH/IV LIGHT



РАЗМЕР:

ЦВЕТА:



Тип	Электрический
Управление	Механическое
Отделка	Стекло, нержавеющая сталь
Функции	4 (традиционный, нижний нагрев, верхний нагрев, подсветка)
Объём	62 л
Тип очистки	Эмаль легкой очистки
Направляющие	Стандартные
Дверца духовки	Съемная. Внутреннее стекло легко вынимается
Стекло дверцы	Двойное
Комплектация	1 решетка и 1 противень
Потребляемая мощность	2200 Вт
Класс энергопотребления	A
Максимальная температура	250 °C
Размер устройства (ВхШхГ)	595x595x530 мм
Размер для встраивания (ВхШхГ)	600x560x560 мм
Вес в упаковке/без упаковки	28,5 кг/27,5 кг

LEX EDM 071 BBL/WH/IX



РАЗМЕР:

ЦВЕТА:



Тип	Электрический
Управление	Механическое, сенсорное, LED-дисплей, таймер
Отделка	Стекло, нержавеющая сталь
Функции	7 (конвекция, традиционный, нижний нагрев, верхний нагрев, верхний нагрев с конвекцией, подсветка, размораживание)
Объём	60 л
Тип очистки	Эмаль легкой очистки
Направляющие	Стандартные
Дверца духовки	Съемная. Внутреннее стекло легко вынимается
Стекло дверцы	Тройное
Комплектация	1 решетка и 1 противень
Потребляемая мощность	2200 Вт
Класс энергопотребления	A
Максимальная температура	250 °C
Вес в упаковке/без упаковки	28,5 кг/27,5 кг
Размер устройства (ВхШхГ)	595x595x530 мм
Размер для встраивания (ВхШхГ)	600x560x560 мм

LEX EDM 073 BBL/WH/IX



РАЗМЕР:

ЦВЕТА:



Тип	Электрический
Управление	Механическое, таймер
Отделка	Стекло, нержавеющая сталь
Функции	7 (конвекция, традиционный, нижний нагрев, турбо гриль, турбо гриль с конвекцией, подсветка, размораживание)
Объём	60 л
Тип очистки	Эмаль легкой очистки
Направляющие	Стандартные
Дверца духовки	Съемная. Внутреннее стекло легко вынимается
Стекло дверцы	Тройное
Комплектация	1 решетка и 1 глубокий противень
Потребляемая мощность	2900 Вт
Класс энергопотребления	A
Максимальная температура	250 °C
Размер устройства (ВхШхГ)	595x595x530 мм
Размер для встраивания (ВхШхГ)	600x560x560 мм
Вес в упаковке/без упаковки	30 кг/29 кг
Схема встраивания	стр. 174/2

■ LEX EDM 045 BBL



РАЗМЕР:



ЦВЕТА:



Тип	Электрический
Управление	Механическое
Отделка	Стекло
Режимы приготовления	4 (традиционный, нижний нагрев, верхний нагрев, подсветка)
Объём	62 л
Тип очистки	Эмаль легкой очистки
Направляющие	Стандартные
Дверца духовки	Съемная. Внутреннее стекло легко вынимается
Стекло дверцы	Двойное
Комплектация	1 решетка и 1 противень
Мощность	2200 Вт
Класс энергопотребления	A
Максимальная температура	250 °C
Вес в упаковке/без упаковки	25 кг/27 кг



LEX EDM 045 BBL

■ LEX EDM 046 BBL/WH



РАЗМЕР:



ЦВЕТА:



Тип	Электрический
Управление	Механическое, таймер
Отделка	Стекло
Режимы приготовления	4 (традиционный, нижний нагрев, гриль, подсветка)
Объём	62 л
Тип очистки	Эмаль легкой очистки
Направляющие	Стандартные
Дверца духовки	Съемная. Внутреннее стекло легко вынимается
Стекло дверцы	Двойное
Комплектация	1 решетка и 1 противень
Мощность	2200 Вт
Класс энергопотребления	A
Максимальная температура	250 °C
Вес в упаковке/без упаковки	25 кг/27 кг

■ LEX EDM 075 BBL/GR



РАЗМЕР:



ЦВЕТА:



Тип	Электрический
Управление	Механическое, таймер
Отделка	Стекло
Режимы приготовления	7 (конвекция, традиционный, нижний нагрев, турбо гриль, турбо гриль с конвекцией, подсветка, размораживание)
Объём	60 л
Тип очистки	Эмаль легкой очистки
Направляющие	Стандартные
Дверца духовки	Съемная. Внутреннее стекло легко вынимается
Стекло дверцы	Тройное
Комплектация	1 решетка и 1 противень
Мощность	2900 Вт
Класс энергопотребления	A
Максимальная температура	250 °C
Вес в упаковке/без упаковки	30 кг/29 кг



LEX EDM 076 GR

■ LEX EDM 076 BBL/GR



РАЗМЕР:



ЦВЕТА:



Тип	Электрический
Управление	Механическое, дисплей
Отделка	Стекло
Режимы приготовления	7 (конвекция, традиционный, нижний нагрев, турбо гриль, турбо гриль с конвекцией, подсветка, размораживание)
Объём	60 л
Тип очистки	Эмаль легкой очистки
Направляющие	Стандартные
Дверца духовки	Съемная. Внутреннее стекло легко вынимается
Стекло дверцы	Двойное
Комплектация	1 решетка и 1 противень
Мощность	2900 Вт
Класс энергопотребления	A
Максимальная температура	250 °C
Вес в упаковке/без упаковки	29,5 кг/27,5 кг



12:45 0001

LEX

Духовой шкаф **LEX EDS 100**— современный, надёжный и высокотехнологичный прибор. Стильный дизайн подчеркнут сенсорным управлением и дисплеем с LED подсветкой. Широкий набор из 10 функций, помимо классических режимов работы включает еще и опцию разморозки, а также HD-конвекцию, что значительно повышает качество приготовления пищи. Интуитивное сенсорное управление с крупными и информативными обозначениями функций делают управление данной моделью простым и понятным. А смещенный к краю дисплей отобразит выбранную программу, температуру и время приготовления.

Благодаря системе тангенциального охлаждения и трехслойному остеклению, духовой шкаф обладает высокой степенью безопасности, не нагревает чрезмерно мебель и ручки духового шкафа.

В уходе за духовым шкафом помогут система легкого снятия дверцы SnapOff и высококачественная эмаль легкой очистки.

LEX EDS 100 BBL/WH/GR



РАЗМЕР:



ЦВЕТА:



Тип	Электрический
Управление	Сенсорное, дисплей, таймер
Отделка	Стекло
Режимы приготовления	10 (Традиционный, нижний нагрев, Гриль, турбогриль, кольцевой нагрев с конвекцией, пицца, традиционный нагрев с конвекцией, турбогриль с конвекцией, подсветка, размораживание)
Объём	61 л
Тип очистки	Эмаль легкой очистки
Направляющие	Хромированные
Дверца духовки	Съемная. Внутреннее стекло легко вынимается
Стекло дверцы	Тройное
Комплектация	1 решетка и 1 противень
Мощность	2900 Вт
Класс энергопотребления	A
Максимальная температура	250 °C
Вес в упаковке/без упаковки	31 кг/29 кг

LEX EDS 101 BBL/WH/GR



РАЗМЕР:




ЦВЕТА:



Тип	Электрический
Управление	Сенсорное, дисплей, таймер
Отделка	Стекло
Режимы приготовления	10 (Традиционный, нижний нагрев, Гриль, турбогриль, кольцевой нагрев с конвекцией, пицца, традиционный нагрев с конвекцией, турбогриль с конвекцией, подсветка, размораживание)
Объём	61 л
Тип очистки	Эмаль легкой очистки
Направляющие	Хромированные
Дверца духовки	Съемная. Внутреннее стекло легко вынимается
Стекло дверцы	Тройное
Комплектация	1 решетка и 1 противень
Мощность	2900 Вт
Класс энергопотребления	A
Максимальная температура	250 °C
Вес в упаковке/без упаковки	32 кг/30 кг



МИКРОВОЛНОВЫЕ ПЕЧИ



SPRING UPGRADE 2024



■ LEX BIMO 20.04 BL/WH/GR



РАЗМЕР:



ЦВЕТА:



Тип установки	Встраиваемый
Отделка фасада	Закаленное стекло
Управление	Механическое
Объем	20 л
Потребляемая мощность	1080 Вт
Мощность микроволн	700 Вт
Мощность гриля	800 Вт
Количество уровней мощности	5
Режимы работы	Гриль, Комби-1\2\3
Особенности	Таймер 30 мин, внутренняя подсветка, звуковой сигнал, разморозка по времени и весу.
Внутреннее покрытие камеры	Нержавеющая сталь
Диаметр тарелки	245 мм
Комплектация	Вращающаяся платформа, стеклянная тарелка, решетка для гриля
Размер устройства (ВхШхГ)	390x595x314 мм
Размер для встраивания (ВхШхГ)	365x565x550 мм
Вес в упаковке/без упаковки	15.1 кг/13,5 кг



LEX BIMO 20.04 WH

■ LEX BIMO 20.05 IX



РАЗМЕР:



ЦВЕТА:



Тип установки	Встраиваемый
Отделка	Брашированная сталь
Управление	Тактовое, электронное
Объем	20 л
Потребляемая мощность	1200 Вт
Мощность микроволн	700 Вт
Мощность гриля	900 Вт
Количество уровней мощности	6
Режимы работы	9 программ автоматического приготовления
Особенности	Блокировка управления, Дисплей, Звуковой сигнал, Таймер, разморозка по времени и весу
Внутреннее покрытие камеры	Нержавеющая сталь
Диаметр тарелки	245 мм
Комплектация	Вращающаяся платформа, стеклянная тарелка, решетка для гриля
Размер устройства (ВхШхГ)	390×595×315 мм
Размер для встраивания (ВхШхГ)	365×560×350 мм
Вес в упаковке/без упаковки	14.7 кг/13,5 кг

■ LEX BIMO 20.07 BL/WH/IX



РАЗМЕР:



ЦВЕТА:



Тип установки	Встраиваемый
Отделка	Закаленное стекло/нержавеющая сталь
Управление	Электронное, TOUCH CONTROL
Объем	20 л
Потребляемая мощность	1080 Вт
Мощность микроволн	700 Вт
Мощность гриля	800 Вт
Количество уровней мощности	5
Режимы работы	6 программ автоматического приготовления
Особенности	Таймер 24 час, LED дисплей, внутренняя подсветка, звуковой сигнал, блокировка управления, часы, разморозка по времени и весу.
Внутреннее покрытие камеры	Нержавеющая сталь
Диаметр тарелки	Без поворотного стола
Комплектация	решетка для гриля
Размер устройства (ВхШхГ)	390x595x313 мм
Размер для встраивания (ВхШхГ)	365x565x320 мм
Вес в упаковке/без упаковки	13.5 кг/15,1 кг

■ LEX BIMO 25.01 BL



РАЗМЕР:



ЦВЕТА:



Тип установки	Встраиваемый
Отделка	Окрашенная сталь
Управление	Электронное, тактовое
Объем	25 л
Потребляемая мощность	1450 Вт
Мощность микроволн	900 Вт
Мощность гриля	1000 Вт
Количество уровней мощности	5
Режимы работы	8 программ автоматического приготовления
Особенности	Блокировка управления, Дисплей, Звуковой сигнал, Таймер, разморозка по времени и весу
Внутреннее покрытие камеры	Нержавеющая сталь
Диаметр тарелки	315
Комплектация	Вращающаяся платформа, Решётка для гриля, Стеклопластиковая тарелка
Размер устройства (ВхШхГ)	388x595x400 мм
Размер для встраивания (ВхШхГ)	380x560x500 мм
Вес в упаковке/без упаковки	20,5 кг / 18,5 кг

■ LEX BIMO 25.03 BL/WH/IX



РАЗМЕР:



ЦВЕТА:



Тип установки	Встраиваемый
Отделка	Закаленное стекло/нержавеющая сталь
Управление	Электронное, TOUCH CONTROL
Объем	25 л
Потребляемая мощность	1280 Вт
Мощность микроволн	900 Вт
Мощность гриля	1200 Вт
Количество уровней мощности	9
Режимы работы	6 программ автоматического приготовления
Особенности	Таймер 95 мин, LED дисплей, внутренняя подсветка, звуковой сигнал, блокировка управления, часы, разморозка по времени и весу.
Внутреннее покрытие камеры	Нержавеющая сталь
Диаметр тарелки	Без поворотного стола
Комплектация	решетка для гриля
Размер устройства (ВхШхГ)	390x592x382 мм
Размер для встраивания (ВхШхГ)	365x565x398 мм
Вес в упаковке/без упаковки	17.5 кг/19,5 кг



ХОЛОДИЛЬНИКИ
И МОРОЗИЛЬНЫЕ ШКАФЫ



SPRING UPGRADE 2024





LEX LCD 450



Тип	Отдельностоящий трехкамерный	
Управление	Электронное	
Полезный объем	417 л	
	Холодильная камера	Морозильная камера
Объем	288 л	129 л
Тип разморозки	No Frost	No Frost
Количество полок	6	
Хладагент	R600a	
Климатический класс	SN-T	
Класс энергопотребления	A+	
Энергопотребление в год	365 кВт	
Подсветка	LED лампа	
Уровень шума (макс)	42 дБ	
Габариты, мм (ВхШхГ)	1830×836×636 мм	
Вес в упаковке/без упаковки	110 кг/100 кг	



ЦВЕТА: W — белая дверца, белый корпус; Bm — синяя матовая дверца, черный корпус; X — стальная дверца, серый корпус; Mg — серая дверца, черный корпус; Gb — сапфировая дверца, серый корпус; Ss — звездно-серая дверца, серый корпус; GLGID — золото/стекло; BglD — бежевый мрамор; BIXOrID — черный нерж.сталь/оранжевая полоса; WOrID — белый/оранжевая полоса



W
Белый/
металл



Bm
Синий/
металл



X
Сталь/
металл



GLGID
Золото/
стекло



BglD
Бежевый
мрамор



GbG
Сапфир/
стекло



SsG
Звездно-
серый/
стекло



Mg
Серый
глянец



BIXOrID
Белый/
оранжевая
полоса



BIXOrID
Черный нерж.сталь/
оранжевая полоса

Модель **LEX LCD 450** — передовые технологии и множество вариантов дизайна. Удобная панель управления и тип дверей **CROSS DOOR** помогут сохранить нужные параметры для каждого отделения. Обе камеры холодильника с мощным, экономичным и тихим компрессором оснащены технологией **No Frost**. Мультипоточная система охлаждения быстро и равномерно распределяет холодный воздух по всем зонам хранения. При проблемах с электроэнергией включится поддержание температуры на 10 часов. В режимах суперзаморозки и суперохлаждения содержимое всех отделений максимально охлаждается за короткое время. Режим «Отпуск» обеспечит для каждой камеры температуру, оптимальную и для сохранения свежести, и для экономии электричества. Модель представлена в шести стилях отделки.

ОБЪЕМ | РАЗМЕР:

417 л | 183x83,6 см



LEX LCD 505

LEX LCD 505



Тип	Отдельностоящий трехкамерный	
Управление	Электронное	
Полезный объем	465 л	
	Холодильная камера	Морозильная камера
Объем	321 л	144 л
Тип разморозки	No Frost	No Frost
Количество полок	6	
Хладагент	R600a	
Климатический класс	SN-ST	
Класс энергопотребления	A+	
Энергопотребление в год	373 кВт	
Подсветка	LED лампа	
Уровень шума (макс)	42 дБ	
Габариты, мм (ВхШхГ)	1830×911×636 мм	
Вес в упаковке/без упаковки	110 кг/100 кг	



ЦВЕТА: W – белая дверца, белый корпус; Bm – синяя матовая дверца, черный корпус; X – стальная дверца, серый корпус; Mg – серая дверца, черный корпус; Gb – сапфировая дверца, серый корпус; Ss – звездно-серая дверца, серый корпус; B1 – черная дверца, черный корпус; GLGID – золото/стекло; BglD – бежевый мрамор; B1XOrID – черный нерж.сталь/оранжевая полоса; WOrID – белый/оранжевая полоса



W
Белый/
металл



Bm
Синий/
металл



X
Сталь/
металл



B1
Черная
сталь



GLGID
Золото/
стекло



GbG
Сапфир/
стекло



SsG
Звездно-
серый/
стекло



Mg
Серый
глянец



B1G
Черный/
стекло



BglD
Бежевый
мрамор



B1XOrID
Черный нерж.сталь/
оранжевая полоса



WOrID
Белый/
оранжевая полоса

LEX LCD 505 имеет большой объем и восемь вариантов корпуса — это прекрасный выбор для просторной и красивой кухни. Модель работает по системе Total No Frost от инверторного компрессора — эффективного, тихого и быстрого. Устройство произведено по технологиям Volume Stream Air и Perfect Cooling. Двери CROSS DOOR помогают дольше поддерживать свежесть внутри каждой камеры. Суперзаморозка и суперохлаждение быстро снизят температуру до $-28\text{ }^{\circ}\text{C}$ в морозильном отделении и до $+2\text{ }^{\circ}\text{C}$ в холодильном. Если отключится электричество, температура сохранится на 12 часов. С понятной панелью управления и яркой подсветкой можно точно контролировать параметры хранения. А когда такой возможности нет, одно нажатие установит в каждом отделении температуры, при которой расходуется меньше энергии без влияния на качество хранения.

ОБЪЕМ | РАЗМЕР:

465 л | 183x91,1 см







LEX LFD 575

Тип	Отдельностоящий трехкамерный	
Управление	Электронное	
Полезный объем	510 л	
	Холодильная камера	Морозильная камера
Объем	363	147
Тип разморозки	Nofrost	Nofrost
Количество полок	2 +2	2 ящика
Хладагент	R600a	
Климатический класс	SN-T	
Класс энергопотребления	A++	
Энергопотребление в год	325 кВт	
Подсветка	LED лампа	
Уровень шума (макс)	42 дБ	
Габариты, мм (ВхШхГ)	1830 × 911 × 706 мм	
Вес в упаковке/без упаковки	103кг/115 кг	



ЦВЕТА:

LFD575BXID LFD575IXID 

ОБЪЕМ | РАЗМЕР:



510 л | 183x91,1 см

LEX LFD 595

Тип	Отдельностоящий двухкамерный	
Управление	Электронное	
Полезный объем	581 л	
	Холодильная камера	Морозильная камера
Объем	404	177
Тип разморозки	Nofrost	Nofrost
Количество полок	2 +3	1 ящик
Хладагент	R600a	
Климатический класс	SN-T	
Класс энергопотребления	A++	
Энергопотребление в год	361 кВт	
Подсветка	LED лампа	
Уровень шума (макс)	42 дБ	
Габариты, мм (ВхШхГ)	1830 × 911 × 706 мм	
Вес в упаковке/без упаковки	LFD595BXID — 99/110 кг LFD595IXID — 105/116 кг	



ЦВЕТА:

LFD595BXID LFD595IXID 

ОБЪЕМ | РАЗМЕР:

581 л | 178x91,1 см

■ LEX LFD424



ОБЪЕМ | РАЗМЕР:

413 л | 193x77 см

ЦВЕТА:

стекло под мрамор

Тип	Полувстраиваемый четырехкамерный	
Управление	Электронное	
Полезный объем	413 л	
	Холодильная камера	Морозильная камера
Объем	250	163
Тип разморозки	Nofrost	Nofrost
Количество полок	2 +3	3 ящика
Хладагент	R600a	
Климатический класс	SN-T	
Класс энергопотребления	A++	
Энергопотребление в год	295 кВт	
Подсветка	LED лампа	
Уровень шума (макс)	37 дБ	
Габариты, мм (ВхШхГ)	1930x767x598 мм	
Вес без упаковки/ в упаковке	113 кг/123 кг	

■ LEX LCD485



ОБЪЕМ | РАЗМЕР:

466 л | 193x84 см

ЦВЕТА:

стекло под мрамор

Тип	Полувстраиваемый трехкамерный	
Управление	Электронное	
Полезный объем	466 л	
	Холодильная камера	Морозильная камера
Объем	280	186
Тип разморозки	Nofrost	Nofrost
Количество полок	2 +3	6 (4 ящика + 2 лотка)
Хладагент	R600a	
Климатический класс	SN-T	
Класс энергопотребления	A++	
Энергопотребление в год	313 кВт	
Подсветка	LED лампа	
Уровень шума (макс)	37 дБ	
Габариты, мм (ВхШхГ)	1930x844x598 мм	
Вес без упаковки/ в упаковке	112 кг/122 кг	

■ LEX LSB458



ОБЪЕМ | РАЗМЕР:

436 л | 184x84 см

ЦВЕТА:

стекло под мрамор

Тип	Полувстраиваемый двухкамерный	
Управление	Электронное	
Полезный объем	436 л	
	Холодильная камера	Морозильная камера
Объем	234	202
Тип разморозки	Nofrost	Nofrost
Количество полок	6 +3	3
Хладагент	R600a	
Климатический класс	SN-T	
Класс энергопотребления	A++	
Энергопотребление в год	306 кВт	
Подсветка	LED лампа	
Уровень шума (макс)	37 дБ	
Габариты, мм (ВхШхГ)	1848 × 844 × 598 мм	
Вес без упаковки/ в упаковке	101 кг/112 кг	



■ LEX LBI177.2D



ОБЪЕМ | РАЗМЕР:

241 л | 177x54 см

ЦВЕТА:



Тип	Встраиваемый двухкамерный	
Управление	Электронное	
Полезный объем	241 л	
	Холодильная камера	Морозильная камера
Объем	177	64
Тип разморозки	Nofrost	Nofrost
Количество полок	3 +2	3 ящика
Хладагент	R600a	
Климатический класс	ST	
Класс энергопотребления	A+	
Энергопотребление в год	298 кВт	
Подсветка	LED лампа	
Уровень шума (макс)	41 дБ	
Габариты, мм (ВxШxГ)	1769x540x550 мм	
Вес без упаковки/ в упаковке	55 кг/58,8 кг	

■ LEX LBI177.4ID



ОБЪЕМ | РАЗМЕР:

200 л | 177x54 см

ЦВЕТА:



Тип	Встраиваемый однокамерный	
Управление	Электронное	
Полезный объем	200 л	
	Холодильная камера	Морозильная камера
Объем	-	200
Тип разморозки	No frost	
Количество полок	7	
Хладагент	R600a	
Климатический класс	ST	
Класс энергопотребления	A+	
Энергопотребление в год	284 кВт	
Подсветка	LED лампа	
Уровень шума (макс)	41 дБ	
Габариты, мм (ВxШxГ)	1769x540x550 мм	
Вес без упаковки/ в упаковке	59,0 кг/64,0 кг	

■ LEX LBI177.5ID



ОБЪЕМ | РАЗМЕР:

280 л | 177x54 см

ЦВЕТА:



Тип	Встраиваемый однокамерный	
Управление	Электронное	
Полезный объем	280 л	
	Холодильная камера	Морозильная камера
Объем	172+108	-
Тип разморозки	Nofrost	
Количество полок	3 +3	
Хладагент	R600a	
Климатический класс	ST	
Класс энергопотребления	A+	
Энергопотребление в год	141 кВт	
Подсветка	LED лампа	
Уровень шума (макс)	41 дБ	
Габариты, мм (ВxШxГ)	1769x540x550 мм	
Вес без упаковки/ в упаковке	57,5 кг/61,5 кг	



■ LEX LBI193.2ID



ОБЪЕМ | РАЗМЕР:

273 л | 177x54 см

ЦВЕТА:



Тип	Встраиваемый однокамерный	
Управление	Электронное	
Полезный объем	280 л	
	Холодильная камера	Морозильная камера
Объем	172+108	-
Тип разморозки	No Frost	
Количество полок	3 +3	
Хладагент	R600a	
Климатический класс	ST	
Класс энергопотребления	A+	
Энергопотребление в год	141 кВт	
Подсветка	LED лампа	
Уровень шума (макс)	41 дБ	
Габариты, мм (ВxШxГ)	1769x540x550 мм	
Вес без упаковки/ в упаковке	57,5 кг/61,5 кг	



СТИРАЛЬНЫЕ МАШИНЫ,
СТИРАЛЬНО-СУШИЛЬНЫЕ,
СУШИЛЬНЫЕ МАШИНЫ



SPRING UPGRADE 2024





■ LEX LWM10714LUXIDD



Режим сушки	Да
Дисплей	LED
Тип управления	Интеллектуальное + сенсорное
Максимальная загрузка для стирки (кг)	10 (нижний барабан) 5 (верхний барабан)
Максимальная загрузка для сушки (кг)	7
Максимальная скорость отжима (об/мин)	1400 (нижний барабан) 1000 (верхний барабан)
Количество программ	10 – (детская одежда, нижнее белье, быстрая 30, быстрая 15, Smart, одеяло, шерсть, верхняя одежда, бережная стирка, SuperSra, полоскание + отжим, отжим, очистка барабана, только сушка, стирка + сушка, Air wash)
Профиль барабана	Сотовый
Режим пара	Да
Блокировка панели управления	Да
Тип двигателя	Инвертор BLDC
Тип привода	Прямой
Размеры устройства (Ш×Г×В)	600×605×1400 мм



ЦВЕТА:



СТИРАЛЬНО-СУШИЛЬНАЯ МАШИНА

Представляем стирально-сушильную машину **LWM10714LuxIDD**, которая обладает массой преимуществ. У нее два барабана, а значит, повышенный объем загрузки. Оба имеют поверхность сотового типа, поэтому стирка, отжим и сушка будут максимально бережными и ваша одежда дольше сохранит привлекательный внешний вид. Кроме того, такие барабаны расходуют меньше воды. Инверторный бесщеточный двигатель с прямым приводом работает эффективно, тихо и быстро.

Интеллектуальный контроль всех систем стирально-сушильной машины поможет предотвратить и устранить неполадки. Модель оснащена программами и функциями для самых разных типов вещей и видов тканей: например, гипоаллергенная стирка, паровая обработка, программы для стойких загрязнений. Понятная сенсорная панель управления с большим выбором параметров и дисплей позволят точно и быстро настроить каждый этап работы.

LEX LWM08512WID



ЦВЕТА:



СТИРАЛЬНО-СУШИЛЬНАЯ МАШИНА

Режим сушки	Да
Дисплей	LED
Тип управления	Комбинированное
Максимальная загрузка для стирки (кг)	8
Максимальная загрузка для сушки (кг)	5
Максимальная скорость отжима (об/мин)	1200
Количество программ	12 – (только сушка, деликатная сушка, Air Wash, постельное белье, верхняя одежда, гипоаллергенная, хлопок, быстрая стирка, шерсть, полоскание + отжим, отжим, очистка барабана)
Профиль барабана	Сотовый
Режим пара	Да
Блокировка панели управления	Да
Тип двигателя	Инвертор BLDC
Тип привода	Прямой
Размеры устройства (Ш×Г×В)	595×600×850 мм



LEX LWM06010WBID

LEX LWM12812 WD/GRD



ЦВЕТА:



СТИРАЛЬНО-СУШИЛЬНАЯ МАШИНА

Дисплей	LED
Тип управления	Комбинированное
Максимальная загрузка для стирки (кг)	12
Максимальная загрузка для сушки (кг)	8
Дозагрузка белья	Да
Максимальная скорость отжима (об/мин)	1200
Количество программ	16 – (Смешанные ткани, Хлопок, Верхняя одежда, Нижнее белье, Шерсть, Постельное белье, Без пятен, Тихий режим, Очистка барабана, Отжим, Сушка, Полоскание и отжим, Освежить, Нюгипе, Стирка+Сушка 60', Быстрая 15")
Профиль барабана	Сотовый
Режим пара	Нет
Блокировка панели управления	Да
Тип двигателя	Инвертор BLDC
Размеры устройства (Ш×Г×В)	600 × 610 × 850 мм

■ LEX LWM06010WBLD



ЦВЕТА:



Дисплей	LED
Тип управления	Комбинированное
Максимальная загрузка (кг)	6
Максимальная скорость отжима (об/мин)	1000
Количество программ	16 – (шелк, верхняя одежда, пар, быстрая 15', 20 °С, смешанные ткани, хлопок, без пятен, шерсть, нижнее белье, постельное белье, очистка барабана, ЭКО 40–60, полоскание и отжим, отжим)
Профиль барабана	Сотовый
Режим пара	Да
Блокировка панели управления	Да
Размеры устройства (Ш×Г×В)	600×450×840 мм

■ LEX LWM08012WID



ЦВЕТА:



Дисплей	LED
Тип управления	Комбинированное
Максимальная загрузка (кг)	10
Максимальная скорость отжима (об/мин)	1200
Количество программ	16 – (верхняя одежда, быстрая 15', смешанные ткани, хлопок, без пятен, шерсть, нижнее белье, постельное белье, очистка барабана, полоскание и отжим, отжим, шелк, пар, 20 °С, ЭКО 40–60, smart)
Профиль барабана	Сотовый
Режим пара	Да
Блокировка панели управления	Да
Тип двигателя	Инвертор BLDC
Размеры устройства (Ш×Г×В)	600×500×840 мм

■ LEX LWM08012WBLID



ЦВЕТА:



Дисплей	LED
Тип управления	Комбинированное
Максимальная загрузка (кг)	10
Максимальная скорость отжима (об/мин)	1200
Количество программ	16 – (верхняя одежда, быстрая 15', смешанные ткани, хлопок, без пятен, шерсть, нижнее белье, постельное белье, очистка барабана, полоскание и отжим, отжим, шелк, пар, 20 °С, ЭКО 40–60, smart)
Профиль барабана	Сотовый
Режим пара	Да
Блокировка панели управления	Да
Тип двигателя	Инвертор BLDC
Размеры устройства (Ш×Г×В)	600×500×840 мм

■ LEX LWM10012WID



ЦВЕТА:



Дисплей	LED
Тип управления	Комбинированное
Максимальная загрузка (KG)	10
Максимальная скорость отжима (об/мин)	1200
Количество программ	16 – (шелк, верхняя одежда, пар, быстрая 15', 20 °С, смешанные ткани, хлопок, без пятен, шерсть, нижнее белье, постельное белье, очистка барабана, ЭКО 40–60, полоскание и отжим, отжим)
Профиль барабана	Сотовый
Режим пара	Да
Блокировка панели управления	Да
Тип двигателя	Инвертор BLDC
Размеры устройства (Ш×Г×В)	600×590×840 мм

■ LEX LWM10012WBLID



ЦВЕТА:



Дисплей	LED
Тип управления	Комбинированное
Максимальная загрузка (KG)	10
Максимальная скорость отжима (об/мин)	1200
Количество программ	16 – (шелк, верхняя одежда, пар, быстрая 15', 20 °С, смешанные ткани, хлопок, без пятен, шерсть, нижнее белье, постельное белье, очистка барабана, ЭКО 40–60, полоскание и отжим, отжим)
Профиль барабана	Сотовый
Режим пара	Да
Блокировка панели управления	Да
Тип двигателя	Инвертор BLDC
Размеры устройства (Ш×Г×В)	600×590×840 мм

■ LEX LWM10012WBLITHD



ЦВЕТА:



Дисплей	LED
Тип управления	Сенсорное
Максимальная загрузка (кг)	10
Максимальная скорость отжима (об/мин)	1200
Количество программ	16 – (Smart, Hygiene, цветные ткани, пар, быстрая, смешанные ткани, хлопок, без пятен, шерсть, нижнее белье, постельное белье, очистка барабана, полоскание и отжим, отжим)
Профиль барабана	Сотовый
Режим пара	Да
Блокировка панели управления	Да
Тип двигателя	Инвертор BLDC
Тип привода	Прямой
Размеры устройства (Ш×Г×В)	600×590×840 мм

■ LEX LWM12012WID



ЦВЕТА:



Дисплей	LED
Тип управления	Комбинированное
Максимальная загрузка (кг)	12
Максимальная скорость отжима (об/мин)	1200
Количество программ	16 – (гигиеническая, верхняя одежда, быстрая 15', быстрая 30', смешанные ткани, цветные ткани, хлопок, без пятен, шерсть, нижнее белье, постельное белье, очистка барабана, тихий режим, рубашки, полоскание и отжим, отжим)
Профиль барабана	Сотовый
Режим пара	Нет
Блокировка панели управления	Да
Тип двигателя	Инвертор BLDC
Размеры устройства (Ш×Г×В)	600×610×850 мм

■ LEX LWM12012WBLID



ЦВЕТА:



Дисплей	LED
Тип управления	Комбинированное
Максимальная загрузка (кг)	12
Максимальная скорость отжима (об/мин)	1200
Количество программ	16 – (гигиеническая, верхняя одежда, быстрая 15', быстрая 30', смешанные ткани, цветные ткани, хлопок, без пятен, шерсть, нижнее белье, постельное белье, очистка барабана, тихий режим, рубашки, полоскание и отжим, отжим)
Профиль барабана	Сотовый
Режим пара	Нет
Блокировка панели управления	Да
Тип двигателя	Инвертор BLDC
Размеры устройства (Ш×Г×В)	600×610×850 мм

■ LEX LWM12014GRITHD



ЦВЕТА:



Дисплей	LED
Тип управления	Сенсорное
Максимальная загрузка (кг)	12
Максимальная скорость отжима (об/мин)	1400
Количество программ	16 – (гигиеническая, пуховые куртки, быстрая 30', быстрая 15', стирка AI, микс, хлопок, стойкие загрязнения, шерсть, нижнее белье, постельное белье, очистка барабана, тихий режим, рубашка, полоскание и отжим, отжим)
Профиль барабана	Сотовый
Режим пара	Да
Блокировка панели управления	Да
Тип двигателя	Инвертор BLDC
Размеры устройства (Ш×Г×В)	600×610×850 мм



LEX LWM07014 SLIM WB

■ LEX LWM06010 SLIM WB/BL/GR



ЦВЕТА:



Дисплей	Цветной сенсорный
Тип управления	Комбинированное
Максимальная загрузка (кг)	6
Дозагрузка белья	Да
Максимальная скорость отжима (об/мин)	1000
Количество программ	16 – (Хлопок, Эко 40-60° С, спортивная одежда, одеяла, детская одежда, деликатная стирка, интенсивная стирка, пар, смешанные ткани, 15 мин, 42 мин, 20° С, шерсть, полоскание + отжим, отжим, очистка барабана)
Профиль барабана	Сотовый
Режим пара	Да
Блокировка панели управления	Да
Размеры устройства (Ш×Г×В)	850 × 595 × 480 мм

■ LEX LWM07014 SLIM WB/BL/GR



ЦВЕТА:



Дисплей	Цветной сенсорный
Тип управления	Комбинированное
Максимальная загрузка (кг)	7
Дозагрузка белья	Да
Максимальная скорость отжима (об/мин)	1400
Количество программ	16 – (Хлопок, Эко 40-60° С, спортивная одежда, одеяла, детская одежда, деликатная стирка, интенсивная стирка, пар, смешанные ткани, 15 мин, 42 мин, 20° С, шерсть, полоскание + отжим, отжим, очистка барабана)
Профиль барабана	Сотовый
Режим пара	Да
Блокировка панели управления	Да
Тип двигателя	Инвертор BLDC
Размеры устройства (Ш×Г×В)	850 × 595 × 480 мм

■ LEX LWM08014 SLIM WB/BL/GR



ЦВЕТА:



Дисплей	Цветной сенсорный
Тип управления	Комбинированное
Максимальная загрузка (кг)	8
Дозагрузка белья	Да
Максимальная скорость отжима (об/мин)	1400
Количество программ	16 – (Хлопок, Эко 40-60° С, спортивная одежда, одеяла, детская одежда, деликатная стирка, интенсивная стирка, пар, смешанные ткани, 15 мин, 42 мин, 20° С, шерсть, полоскание + отжим, отжим, очистка барабана)
Профиль барабана	Сотовый
Режим пара	Да
Блокировка панели управления	Да
Тип двигателя	Инвертор BLDC
Размеры устройства (Ш×Г×В)	850 × 595 × 510 мм



LEX LDM12 WD

Отдельностоящие сушильные машины LEX, оснащены тепловым насосом (помпой), инверторным двигателем и обработкой ультрафиолетом, выполнены в двух цветах, белый и серый металлик и имеют два показателя загрузки белья (10 и 12) килограммов, а также два типа управления. Бюджетная модель с комбинированным управлением и большим дисплеем и более продвинутая модель, с инновационной, цветной сенсорной панелью управления SMART SCREEN, что делает данную модель не только эффективной, но и по-настоящему удобной в работе! Все сушильные машины Lex комплектуются для установки в колонну со стиральными машинами Lex серии steam с загрузкой от 10 килограмм и выше.

LEX LDM10 WD/GRD



ЦВЕТА:



Дисплей	LED
Тип управления	Комбинированное
Максимальная загрузка (кг)	10 кг
Дозагрузка белья	да
Отложенный старт	да
Количество программ	16 -(Smart, Хлопок, Смешанные ткани, Рубашки, Нижнее белье, Детская одежда, Верхняя одежда, Шерсть, Сушка на полке, А/б сушка, Освежить, Теплый воздух, Быстрая 30', Сушка по времени 45', Сушка по времени 60', Сушка по времени 90')
Профиль барабана	Сотовый
Гигиеническая обработка ультрафиолетом	Да
Блокировка панели управления	да
Тип нагрева	Индукция
Тип сушки	Конденсационная с тепловым насосом
Размеры устройства	600 × 620 × 850 мм

LEX LDM12 WD/GRD



ЦВЕТА:













Дисплей	LED
Тип управления	Сенсорное
Максимальная загрузка (кг)	12
Дозагрузка белья	да
Отложенный старт	да
Количество программ	16 -(Smart, Хлопок, Смешанные ткани, Рубашки, Нижнее белье, Детская одежда, Верхняя одежда, Шерсть, Сушка на полке, А/б сушка, Освежить, Теплый воздух, Быстрая 30', Сушка по времени 45', Сушка по времени 60', Сушка по времени 90')
Профиль барабана	Сотовый
Гигиеническая обработка ультрафиолетом	Да
Блокировка панели управления	да
Тип нагрева	Индукция
Тип сушки	Конденсационная с тепловым насосом
Размеры устройства	600 × 620 × 850 мм

УСЛОВНЫЕ ОБОЗНАЧЕНИЯ

ВЫТЯЖКИ

	Сенсорное управление		Электронное управление
	Кнопочное управление		Тип управления «слайдер»
	Клавишное управление		LCD дисплей
	Подсветка – лампы накаливания		Подсветка – галогенные лампы
	Подсветка – светодиодные лампы LED		Одномоторная вытяжка
	Двухмоторная вытяжка		Мотор усиленной мощности
	Тихий режим работы		Пульт дистанционного управления
	Нетонированное дерево		Таймер
	Подсветка управления		Часы











ЭЛЕКТРИЧЕСКИЕ ВАРОЧНЫЕ ПОВЕРХНОСТИ

	Поверхность с нагревательным элементом HI-LIGHT		Поверхность с индукционным нагревом
	Boost – режим повышенной мощности		Зона нагрева с дополнительным овальным контуром
	Зона нагрева с расширенным радиусом (двойным контуром)		Индикация остаточного тепла
	Сенсорный тип управления		Программируемый таймер автоматического отключения
	Функция блокировки сенсорной панели управления		Толщина корпуса 40 мм

ГАЗОВЫЕ ВАРОЧНЫЕ ПОВЕРХНОСТИ

	Газ-контроль		Электроподжиг
	Подходит для магистрального и баллонного газа		Чугунные решетки особой формы

ЭЛЕКТРИЧЕСКИЕ ДУХОВЫЕ ШКАФЫ

	Экономичный уровень энергопотребления		Конвекция
	Телескопические направляющие		Блокировка управления
	Тангенциальное охлаждение		Сенсорный тип управления
	Утапливаемые ручки		Таймер
	Механический тип управления		Часы

ПОСУДОМОЕЧНЫЕ МАШИНЫ

	Вместимость комплектов посуды		Таймер отсрочки запуска
	LCD дисплей		Классы мытья, сушки, энергопотребления
	Наличие внутренней LED подсветки		Наличие горизонтальной выдвижной полки

ИННОВАЦИИ LEX

ВЫТЯЖКИ



Технология **IQM (Innovative Quiet Motor)** – инновационный тихий мотор за счет которого в вытяжках достигается акустический комфорт. (Айкюм)



В моделях с системой периметральной аспирации **System of perimetr aspiration (SPA)** зона поглощения воздуха находится не в центральной части, а по всему периметру вытяжки. Это оптимизирует потребление энергии, снижает уровень шума и делает очистку воздуха более эффективной. (Спа)



Fantom управление – оригинальная технология сенсорного управления со скрытой световой панелью, которая проявляется только во время работы вытяжки. (Фантом)



Технология производства фильтров **5 Step Control**. 5-слойные жиро улавливающие фильтры позволяют продлить срок службы вытяжки обеспечить максимальную очистку воздуха на кухне. (Файв степ контрол)



Большая диагональ. При стандартной ширине 600 или 900 мм вытяжка оснащается наклонным стеклом высотой 650 мм.

ЭЛЕКТРИЧЕСКИЕ ВАРОЧНЫЕ ПОВЕРХНОСТИ



Технология **Smart Glide** – интуитивно понятная регулировка температуры и режимов приготовления с помощью слайдера на панели. (Смарт Глайд)



Технология **UltraSlimBody** – технология изготовления корпуса варочных панелей типа High-light. Толщина корпуса составляет 40 мм. (УльтраСлимБоди)

ГАЗОВЫЕ ПОВЕРХНОСТИ



Уникальная авторская форма решеток **Harmony**. Чугунные решетки особой формы обеспечивают устойчивость посуды с небольшим диаметром дна. (Гармония)

ДУХОВЫЕ ШКАФЫ



Функция **Confit** обеспечивает медленное томление продуктов (мяса, рыбы) на температуре менее 100 °С. (Конфи)



Система **Snap off** предназначена для легкого снятия двери духового шкафа, чтобы обеспечить простоту в уходе. (Снэп оф)



Технология **HD-конвекции (Heat Diffusion)** обеспечивает равномерное рассеивание тепла внутри духового шкафа, что способствует идеальному пропеканию блюд со всех сторон. (ЭйчДи/ Хит дифьюжн)



Материал **SoftSense** используется для покрытия ручек духовых шкафов, обеспечивая комфорт прикосновения и предотвращая соскальзывание. (СофтСэнс)



Технология **Space +** характеризует увеличенный объем камеры по сравнению с аналогичными моделями при схожих размерах (Спейс +)

ХОЛОДИЛЬНИКИ



Технология двойного охлаждения **Double Cooling** позволяет поддерживать идеальный уровень влажности в каждой из холодильной и морозильной камер, блокируя смешивание запахов продуктов и сохраняя их свежесть. (Дабл Кулинг)



Комплекс технологий **Fresh +** для выдвижного ящика холодильной камеры позволяет поддерживать темпе-

ратуру на уровне 0°C и контролировать уровень влажности, что идеально подходит для хранения рыбы и мяса. (Фреш +)



Технология **Volume Stream Air**. Холодный воздух продувается через вентиляционные отверстия, расположенные на каждой полке, что позволяет равномерно охлаждать все пространство внутри холодильника. При таком охлаждении продукты дольше сохраняют свежесть. (Вольюм Стрим Эйр)



Покрытие **NFP (No Fingerprint)**. Благодаря этому покрытию на холодильниках не остаются отпечатки пальцев. (Ноу Фингерпринт)



Режим Eco Mode (функция «Отпуск») позволяет обеспечить сохранность продуктов и значительно снизить энергопотребление.

ПОСУДОМОЕЧНЫЕ МАШИНЫ



Функция **FlexTime**. Интеллектуальная функция отложенного старта запуска мытья посуды. (Флекс Тайм)



Многоступенчатая система **AquaStop** обеспечивает максимальную защиту от внутренних протечек в посудомоечной машине. (Аква Стоп)

СТИРАЛЬНЫЕ МАШИНЫ



Обработка паром. Стирка с паром разглаживает и освежает вещи, а также снижает количество аллергенов и вредных бактерий в них.



Режим сушки. Автоматическая сушка поможет сохранить ваше время и сэкономить пространство в доме..



Ускоренная стирка. Циклы от 15 до 30 минут для быстрой стирки небольшого количества белья.



Сотовый барабан. Облегчает проникновение моющих средств в волокна ткани, обеспечивая тщательную стирку и снижая вероятность повреждения одежды.



Блокировка управления. Панель управления можно заблокировать на время работы машины, чтобы случайно не изменить настройки.



Программа очистки барабана. Оптимальные настройки для упрощения ухода за стиральной машиной и экономии времени..



Антибактериальная стирка. При высоких температурах очищает вещи не только от загрязнений, но и от вредных микроорганизмов, что особенно необходимо пользователям, склонным к аллергии, и маленьким детям.



LED дисплей. На яркий дисплей выводится вся необходимая информация о режиме стирки, обеспечивая пользователю визуальный контроль.



Сенсорный дисплей. Современная панель управления позволяет легко контролировать и быстро устанавливать все необходимые параметры легким касанием.



Direct motion. Конструкция двигателя увеличивает срок службы и скорость работы стиральной машины, снижает вибрацию и экономит энергию.



Инверторный мотор BLDC. Бесщеточный мотор работает по инверторной технологии: он почти не шумит, сглаживает колебания напряжения и меньше нагревается, поэтому эксплуатация будет очень комфортной и безопасной.



Интеллектуальное управление. Постоянный автоматический контроль состояния стиральной машины обеспечивает эффективную работу всех систем.

Комплексное гарантийное обслуживание LEX



ELEXIR – СИСТЕМА ДЛЯ ПРИЕМА, УЧЕТА И ОБРАБОТКИ СЕРВИСНЫХ ЗАЯВОК

Бывают случаи, когда в рамках гарантийного периода наши клиенты вынуждены обращаться в сервисный центр. Чтобы процесс оформления заявки и ее последующего исполнения проходил максимально комфортно мы разработали функциональное и простое решение – систему Elexir.

Максимально простой интерфейс программы позволяет создать заявку за несколько кликов – достаточно указать модель изделия, выбрать возможную причину поломки и отправить ее в сервисный центр. За пару часов заявка будет обработана, а текущий статус по ней можно будет отследить в личном кабинете. Согласование даты и времени выезда специалиста, а также доставку необходимых комплектующих можно подтвердить в один клик.

ЗАМЕНА, А НЕ РЕМОНТ

С начала 2017 года действует уникальная программа гарантийного сервисного обслуживания нашей продукции: в течении первого года гарантии, если поломку невозможно устранить на месте и в кратчайшие сроки, **LEX просто поменяет Вашу технику на новую.**

Вам не придется решать проблемы с демонтажем, ждать положенные по Закону о защите прав потребителей сорок дней, терпеть неудобства из-за отсутствия необходимого на кухне устройства. Просто обратитесь в авторизованный сервисный центр LEX – все остальное мы возьмем на себя.

УВЕЛИЧЕННАЯ ГАРАНТИЯ

С 1 января 2018 года срок гарантийного обслуживания всей продукции LEX продлен и составляет **36,6 месяцев!** При этом мы не сомневаемся, что наша техника прослужит намного дольше!

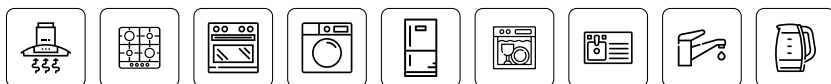
ГАРАНТИЯ НА МОТОРЫ ВЫТЯЖЕК – 8 ЛЕТ

Начиная с 2007 года, мы предоставляли 5-летнюю гарантию на двигатели своих вытяжек. Однако, усовершенствовав комплектующие, LEX смог расширить свои гарантийные обязательства, и с конца 2019 года **срок гарантии на моторы – сердце любой вытяжки – увеличен и составляет 8 лет!**



Тел. 8-800-700-86-24
Звонок по России бесплатный

www.lex1.ru



ВАША ОСОБАЯ ТЕХНИКА

SPRING UPGRADE 2024

КАТАЛОГ НОВЫХ МОДЕЛЕЙ

